



LEI DE DIRETRIZES ORÇAMENTÁRIAS
ANEXO DE METAS FISCAIS
METAS ANUAIS
EXERCÍCIO DE 2021

AMF - Tabela I (LRF, art. 4º, § 1º)

R\$ 1,00

ESPECIFICAÇÃO	2021			2022			2023		
	Valor Corrente (a)	Valor Constante (a/PIB x 100)	% PIB	Valor Corrente (b)	Valor Constante (b/PIB x 100)	% PIB	Valor Corrente (c)	Valor Constante (c/PIB x 100)	% PIB
Receita Total	37.234.388,28	35.695.895,19	24,436	37.573.221,17	34.531.036,82	.031	37.915.137,45	33.405.407,44	.030
Receitas Primárias (I)	36.782.776,04	35.262.943,18	24,139	37.117.499,27	34.112.213,28	.030	37.455.268,49	33.000.236,55	.029
Despesa Total	37.234.388,28	35.695.895,19	24,436	37.573.221,19	34.531.036,84	.031	37.915.137,45	33.405.407,44	.030
Despesas Primárias (II)	37.062.841,28	35.531.436,37	24,323	37.400.113,12	34.371.944,78	.030	37.740.454,11	33.251.501,41	.029
Resultado Primário (III) = (I - II)	-280.065,24	-268.493,18	-1,83	-282.613,85	-259.731,50		-285.185,62	-251.264,86	
Resultado Nominal	-52.438,12	-50.271,42	-.034	-52.915,31	-48.630,92		-53.396,83	-47.045,66	
Divida Pública Consolidada	1.042.375,96	999.305,87	.684	1.051.861,58	966.695,68		1.061.433,52	935.183,71	
Divida Consolidada Líquida	-4.939.953,01	-4.735.838,37	-3,242	-4.984.906,58	-4.581.294,53	-.004	-5.030.269,22	-4.431.955,25	-.004

Fonte: PREFEITURA MUNICIPAL DE SAO JOSE DO XINGU

Notas:

01) O cálculo das metas acima descritas foi realizado considerando-se o seguinte cenário macroeconômico:

VARIÁVEL	2021			2022			2023		
	Valor Corrente	Valor Constante	% PIB	Valor Corrente	Valor Constante	% PIB	Valor Corrente	Valor Constante	% PIB
PIB real (crescimento % anual)				1,10			1,10		
Taxa real de juros implícito sobre a dívida líquida do Governo (média % anual)									
Câmbio (R\$/US\$ - Final do ano)									
Inflação média (% anual) projetada com base em índice oficial de inflação				4,31			4,31		
Projeção do PIB do Estado - R\$ milhares				152.374.341,51	121.013.286.052,00		126.228.958.680,84		

02) Metodologia de Cálculo dos Valores Constantes

2021	2022	2023
Valor Corrente / 1,0431	Valor Corrente / 1,0881	Valor Corrente / 1,1350

VANDERLEY SOARES DA SILVA
PREFEITO MUNICIPAL

Martene Gomes da Silva
CONTADOR(A) CRC/GO 079504/O-9

PMSJX - MT
Fls Nº 15

KUBERNA

~~RUBRICA~~
 PMSJX - MT
 Fis No 16

Marlene Gomes da Silva
 CONTADORA CRC-GO1076504/0-9


VANDERLEY SOARES DA SILVA
 PREFEITO MUNICIPAL

PREFEITURA MUNICIPAL DE SAO JOSE DO XINGU

Descrição	Valor	Descrição	Valor
Fontes e quemadas	136.000,00	Utilização das dotações de reserva de contingencia	136.000,00
TOTAL	136.000,00	TOTAL	136.000,00

R\$ 1,00

(LRF, art. 4º, § 3º)



ESTADO DE MATO GROSSO - PREFEITURA MUNICIPAL DE SAO JOSE DO XINGU
LEI DE DIRETRIZES ORÇAMENTÁRIAS
ANEXO DE RISCOS FISCAIS
DEMONSTRATIVO DE RISCOS FISCAIS E PROVIDÊNCIAS
EXERCÍCIO DE 2021

**PREFEITURA MUNICIPAL DE SAO JOSE DO XINGU**

CNPJ: 37.465.317/0001.03

Av Mauro Pires Gomes - 0000041 - Centro

Telefone (066)3568-1109

AVALIAÇÃO DO CUMPRIMENTO DAS METAS FISCAIS DO EXERCÍCIO ANTERIOR

AMF - Tabela 2 (LRF, Art. 4º, § 2º, inciso I)

Exercício de 2021

R\$ 1,00

Especificação	Metas Previstas em 2019 (a)	% PIB	% RCL	Metas Realizadas em 2019 (b)	% PIB	% RCL	Variação	
							Valor c = (b - a)	% (c/a) x 100
Receita Total	33.092.044,99	0,02	22,46	31.436.096,61	0,02	2,42	-1.655.948,38	-5,00
Receitas Primárias (I)	32.657.842,49	0,02	20,86	31.258.996,30	0,02	1,84	-1.398.846,19	-4,28
Despesa Total	35.996.410,59	0,02	33,21	27.500.925,08	0,02	89,60	-8.495.485,51	-23,60
Despesas Primárias (II)	35.826.410,59	0,02	32,58	27.380.971,90	0,02	89,21	-8.445.438,69	-23,57
Resultado Primário (I - II)	-3.168.568,10	0,00	-11,73	3.878.024,40	0,00	12,64	7.046.592,50	-222,39
Resultado Nominal	-419.555,88	0,00	-1,55	-808.521,55	0,00	-2,63	-388.965,67	92,70
Dívida Pública Consolidada	1.099.880,61	0,00	4,07	1.056.005,88	0,00	3,44	-43.874,73	-3,98
Dívida Consolidada Líquida	-3.561.349,16	0,00	-13,18	-5.629.226,98	0,00	-18,34	-2.067.877,82	58,06

FONTE: PREFEITURA MUNICIPAL DE SAO JOSE DO XINGU

ESPECIFICAÇÃO	VALOR
Previsão do PIB Estadual para 2020	148.300.000.000,00
Valor efetivo (realizado) do PIB Estadual para 2020	126.800.000.000,00

SAO JOSE DO XINGU, 13 de Abril de 2020

VANDERLEY SOARES DA SILVA
 Prefeito(a) Municipal

MARLENE GOMES DA SILVA
 Contador

PMSJX - MT
 Fis Nº 17
 KUBRICK



ESTADO DE MATO GROSSO - PREFEITURA MUNICIPAL DE SÃO JOSÉ DO XINGU
 LEI DE DIRETRIZES ORÇAMENTÁRIAS
 ANEXO DE METAS FISCAIS
 ORIGEM DE APLICAÇÃO DOS RECURSOS OBTIDOS COM A ALIENAÇÃO DE ATIVOS
 EXERCÍCIO DE 2021

F - Tabela 5 (LRF, art. 4º, § 2º, inciso III)

R\$ 1,00

RECEITAS REALIZADAS	2019	2018	2017
RECEITAS DE CAPITAL - ALIENAÇÃO DE ATIVOS (I)	(a)	(b)	(c)
Alienação de Bens Móveis			
Alienação de Bens Imóveis			
Alienação de Bens Intangíveis			
Receita de Rendimentos de Aplicações Financeiras			

DESPESAS LIQUIDADAS	2019	2018	2017
ALICIAÇÃO DOS RECURSOS DA ALIENAÇÃO DE ATIVOS (II)	(d)	(e)	(f)
ESPESAS DE CAPITAL			
Investimentos			
Inversões Financeiras			
Amortização da Dívida			
ESPESAS CORRENTES DOS REGIMES PREVIDENCIÁRIOS			
Regime Geral de Previdência Social			
Regime Próprio de Previdência dos Servidores			
SALDO FINANCEIRO DO EXERCÍCIO	(g) = ((a - II d) + f)	(h) = ((b - II e) + f)	(i) = ((c - II f)
TOR(III)			

te: PREFEITURA MUNICIPAL DE SÃO JOSÉ DO XINGU

VANDERLEY SOARES DA SILVA
 PREFEITO MUNICIPAL

Martene Gomes da Silva
 CONTADORA CRC - 000.19504/0-9

PMSJX - MT
 FIS Nº 18

RUBRICA

RENÚNCIA DE RECEITA PREVISTA		2021		2022	
CÓDIGO	DESCRIÇÃO	Tributo/Contribuição	5.850,00	5.850,00	5.900,00
		IP TU	5.850,00	5.850,00	5.900,00
TOTAL			5.850,00	5.850,00	5.900,00


es: PREFEITURA MUNICIPAL DE SAO JOSE DO XINGU



VANDERLEY SOARES DA SILVA
 PREFEITO MUNICIPAL

Martene Gomes da Silva
 CONTADORA CRC - GO 019504/O-9

PMSJX - MT
 FIS No
 RUBRICA



ESPECIFICAÇÃO	ARRECADADA		ORÇADA		PREVISÃO		
	2018	2019	2020	2021	2022	2023	
RECEITAS CORRENTES							
Receita Tributária	27.984.017,32	30.693.846,62	29.259.765,07	29.526.028,92	29.794.715,75	30.065.847,64	
Receita de Contribuição	3.566.746,39	3.691.818,80	2.637.375,27	2.661.375,38	2.685.593,89	2.710.032,79	
Receita Patrimonial	111.272,69	280.210,06	102.855,16	103.791,14	104.735,63	105.688,72	
Aplicações Financeiras	198.132,74	177.100,31	432.539,63	436.475,74	440.447,66	444.455,73	
Outras Receitas Patrimoniais	198.132,74	177.100,31	432.539,63	436.475,74	440.447,66	444.455,73	
Transferências Correntes	23.922.056,18	26.403.602,08	25.876.977,16	26.112.457,65	26.350.081,01	26.589.866,74	
Demais Receitas Correntes	185.809,32	141.115,37	210.017,85	211.929,01	213.857,56	215.803,66	
RECEITAS DE CAPITAL							
Operações de Crédito	825.001,02	742.249,99	7.638.845,87	7.708.359,36	7.778.505,42	7.849.289,81	
Alienação de Ativos			15.000,00	15.136,50	15.274,24	15.413,23	
Amortização de Empréstimos							
Transferência de Capital	825.001,02	742.249,99	7.623.845,87	7.693.222,86	7.763.231,18	7.833.876,58	
Outras Receitas de Capital							
TOTAL	28.809.018,34	31.436.096,61	36.898.610,94	37.234.388,28	37.573.221,17	37.915.137,45	

Fonte: PREFEITURA MUNICIPAL DE SAO JOSE DO XINGU

Notas:

VANDERLEY SOARES DA SILVA
PREFEITO MUNICIPAL

Mariene Gomes de Silva
CONTADORIA CRC - GO 019990/O-9

FMSJX - MT
FIS Nº 20

NUMÉRICA



FMSJX - MT
 FLS Nº 22
 RUBRICA

Metas Anuais	Valor Nominal - R\$	Variação %
2018	198.132,74	
2019	177.100,31	-10,61
2020	432.539,63	144,23
2021	436.475,74	,90
2022	440.447,66	,90
2023	444.455,73	,90

Metas Anuais

Metas Anuais	Valor Nominal - R\$	Variação %
2018	111.272,69	
2019	280.210,06	151,82
2020	102.855,16	-63,29
2021	103.791,14	,90
2022	104.735,63	,90
2023	105.688,72	,90

Metas Anuais

Metas Anuais	Valor Nominal - R\$	Variação %
2018	3.566.746,39	
2019	3.691.818,80	3,50
2020	2.637.375,27	-28,56
2021	2.661.375,38	,90
2022	2.685.593,89	,90
2023	2.710.032,79	,90

Metas Anuais

4º, § 2º, inciso II da LRF

R\$ 1,00





ESTADO DE MATO GROSSO - PREFEITURA MUNICIPAL DE SAO JOSE DO XINGU
 LEI DE DIRETRIZES ORÇAMENTÁRIAS
 METODOLOGIA E MEMÓRIA DE CÁLCULO DAS METAS ANUAIS
 1ª - RECEITAS
 EXERCÍCIO DE 2021

PMSJX - MT
 FIS Nº
 RUBRICA

Metas Anuais	Valor Nominal - R\$	Variação %
2018	185.809,32	
2019	141.115,37	-24,05
2020	199.500,00	41,37
2021	201.315,45	,91
2022	203.147,42	,90
2023	204.996,06	,90

as Receitas Correntes

Metas Anuais	Valor Nominal - R\$	Variação %
2018	23.922.056,18	
2019	26.403.602,08	10,37
2020	25.876.977,16	-1,99
2021	26.112.457,65	,90
2022	26.350.081,01	,90
2023	26.589.866,74	,90

as Reservas Correntes

Metas Anuais	Valor Nominal - R\$	Variação %
2018		
2019		
2020	10.517,85	100,00
2021	10.613,56	,90
2022	10.710,14	,90
2023	10.807,60	,90

as Despesas de Serviços



1ª - RECEITAS
 EXERCÍCIO DE 2021

Variação %	Valor Nominal - R\$	Variação %
		2018
		2019
	15.000,00	2020
	15.136,50	2021
	15.274,24	2022
	15.413,23	2023

tas:

Transferências de Capital

Variação %	Valor Nominal - R\$	Variação %
	825.001,02	2018
	742.249,99	2019
	7.623.845,87	2020
	7.693.222,86	2021
	7.763.231,18	2022
	7.833.876,58	2023

tas:

VANDERLEY SOARES DA SILVA
PREFEITO MUNICIPAL

Mariene Gomes da Silva
CONTADORA CRC-0019504/O-9

PMSJX-MT
Fis No 00
FUBRICA



ESTADO DE MATO GROSSO - PREFEITURA MUNICIPAL DE SAO JOSE DO XINGU
LEI DE DIRETRIZES ORÇAMENTÁRIAS
METODOLOGIA E MEMÓRIA DE CÁLCULO DAS METAS ANUAIS
DESPESAS
EXERCÍCIO DE 2021

Art. 4º, § 2º, inciso II da LRF

R\$ 1,00

CATEGORIA ECONÔMICA E GRUPOS DE NATUREZA DE DESPESAS	EXECUTADA		ORÇADA	PREVISÃO		
	2018	2019		2021	2022	2023
DESPESAS CORRENTES (I)	23.190.901,19	24.760.351,92	28.914.615,54	29.177.738,53	29.443.255,94	29.711.189,55
Passoal e Encargos Sociais	14.063.684,76	14.440.600,26	14.850.715,74	14.985.857,25	15.122.228,55	15.259.840,82
Juros e Encargos da Dívida	22.741,44	25.874,03	40.000,00	40.364,00	40.731,31	41.101,96
Outras Despesas Correntes	9.104.474,99	10.293.877,63	14.023.899,80	14.151.517,28	14.280.296,08	14.410.246,77
DESPESAS DE CAPITAL (II)	3.676.440,32	2.740.573,16	7.847.995,40	7.919.412,15	7.991.478,79	8.064.201,22
Investimentos	3.584.056,86	2.646.494,01	7.717.995,40	7.788.229,15	7.859.102,03	7.930.619,84
Inversões Financeiras						
Amortização da Dívida	92.383,46	94.079,15	130.000,00	131.183,00	132.376,76	133.581,38
RESERVA DE CONTINGÊNCIA + RESERVA DO RPPS(III)			136.000,00	137.237,60	138.486,46	139.746,68
TOTAL (IV)=(I+II+III)	26.867.341,51	27.500.925,08	36.898.610,94	37.234.388,28	37.573.221,19	37.915.137,45

Fonte: PREFEITURA MUNICIPAL DE SAO JOSE DO XINGU

Notas:


VANDERLEY SOARES DA SILVA
PREFEITO MUNICIPAL


Marlene Gomes da Silva
CONTADOR(A) CRC - SO 019504/O-9

FMSJX - MT
FIS Nº 24
KJ

Despesas Anuais	Valor Nominal - R\$	Variação %
2018	14.063.684,76	
2019	14.440.600,26	2,68
2020	14.850.715,74	2,84
2021	14.985.857,25	,90
2022	15.122.228,55	,90
2023	15.259.840,82	,90

Despesas Anuais	Valor Nominal - R\$	Variação %
2018	22.741,44	
2019	25.874,03	13,77
2020	40.000,00	54,59
2021	40.364,00	,91
2022	40.731,31	,90
2023	41.101,96	,90

Despesas Anuais	Valor Nominal - R\$	Variação %
2018	9.104.474,99	
2019	10.293.877,63	13,06
2020	14.023.899,80	36,23
2021	14.151.517,28	,90
2022	14.280.296,08	,90
2023	14.410.246,77	,90

Despesas Anuais	Valor Nominal - R\$	Variação %
2018	3.584.056,86	
2019	2.646.494,01	-26,15
2020	7.717.995,40	191,63
2021	7.788.229,15	,90
2022	7.859.102,03	,90

PMSJX - MT
Fis. Nº 25
RUBRICA





METODOLOGIA E MEMÓRIA DE CÁLCULO DAS METAS ANUAIS

II.a - DESPESAS

EXERCÍCIO DE 2021

R\$ 1,00

1.4º, § 2º, inciso II da LRF

2023	7.930.619,84	,90
------	--------------	-----

ortização da Dívida

Metas Anuais	Valor Nominal - R\$	Variação %
2018	92.383,46	
2019	94.079,15	1,83
2020	130.000,00	38,18
2021	131.183,00	,91
2022	132.376,76	,90
2023	133.581,38	,90

Metas:

ervança + Reserva do RPPS

Metas Anuais	Valor Nominal - R\$	Variação %
2018		
2019		
2020	136.000,00	100,00
2021	137.237,60	,91
2022	138.486,46	,90
2023	139.746,68	,90

Metas:

VANDERLEY SOARES DA SILVA
PREFEITO MUNICIPAL

Mariene Gomes da Silva
CONTADORA CRC - 08019504/0-9

PMSJX-MT
FIS Nº
RUBRICA



ESTADO DE MATO GROSSO - PREFEITURA MUNICIPAL DE SAO JOSE DO XINGU
LEI DE DIRETRIZES ORÇAMENTÁRIAS
METODOLOGIA E MEMÓRIA DE CÁLCULO DAS METAS ANUAIS
RESULTADO PRIMÁRIO
EXERCÍCIO DE 2021

Art. 4º, § 2º, inciso II da LRF

R\$ 1,00

ESPECIFICAÇÃO	2018	2019	2020	2021	2022	2023
RECEITAS CORRENTES (I)	27.785.884,58	30.516.746,31	28.827.225,44	29.089.553,18	29.354.268,09	29.821.391,91
Receita Tributária	3.566.746,39	3.691.818,80	2.697.375,27	2.661.375,38	2.685.593,89	2.710.032,79
Receita de Contribuição	1.112.272,69	280.210,06	102.855,16	103.791,14	104.735,63	105.688,72
Receita Patrimonial	-198.132,74	-177.100,31	-432.539,63	-436.475,74	-440.447,66	-444.455,73
(Aplicações Financeiras (II)	198.132,74	177.100,31	432.539,63	436.475,74	440.447,66	444.455,73
Outras Receitas Patrimoniais	0,00	0,00	0,00	0,00	0,00	0,00
Transferências Correntes	23.922.056,18	26.403.602,08	25.876.977,16	26.112.457,65	26.350.081,01	26.589.866,74
Demais Receitas Correntes	185.809,32	141.115,37	210.017,85	211.929,01	213.857,56	215.803,66
RECEITAS FISCAIS CORRENTES(III) = (I - II)	27.587.751,84	30.339.646,00	28.394.685,81	28.653.077,44	28.913.820,43	29.176.936,18
RECEITAS DE CAPITAL (IV)	825.001,02	742.249,99	7.638.845,87	7.708.359,36	7.778.505,42	7.889.289,81
Operações de Crédito (V)	0,00	0,00	0,00	0,00	0,00	0,00
Alienação de Ativos (VI)	0,00	0,00	15.000,00	15.136,50	15.274,24	15.413,23
Amortização de Empréstimos (VII)	0,00	0,00	0,00	0,00	0,00	0,00
Transferência de Capital	825.001,02	742.249,99	7.623.845,87	7.693.222,86	7.763.231,18	7.833.876,58
Outras Receitas de Capital	0,00	0,00	0,00	0,00	0,00	0,00
RECEITAS FISCAIS DE CAPITAL (VIII) = (IV - V - VI - VII)	825.001,02	742.249,99	7.623.845,87	7.693.222,86	7.763.231,18	7.833.876,58
RECEITAS PRIMÁRIAS (IX) = (III + VIII)	28.412.752,86	31.081.895,99	36.018.531,68	36.346.300,30	36.677.051,61	37.010.812,76
RECEITA TOTAL	28.610.886,60	31.258.996,30	36.466.071,31	36.797.912,54	37.132.773,51	37.470.681,72
DESPESAS CORRENTES (X)	23.190.901,19	24.760.351,92	28.914.615,54	29.177.738,53	29.443.255,94	29.711.189,55
Pessoal e Encargos Sociais	14.063.684,76	14.440.600,26	14.850.715,74	14.985.857,25	15.122.228,55	15.259.840,82
Juros e Encargos da Dívida (XI)	22.741,44	25.874,03	40.000,00	40.364,00	40.731,31	41.101,96
Outras Despesas Correntes	9.104.474,99	10.293.877,63	14.023.899,80	14.151.517,28	14.280.296,08	14.410.246,77
DESPESAS FISCAIS CORRENTES (XII) = (X - XI)	23.168.159,75	24.734.477,89	28.874.615,54	29.137.374,53	29.402.524,63	29.670.087,59
DESPESAS DE CAPITAL (XIII)	3.676.440,32	2.740.573,16	7.847.995,40	7.919.412,15	7.991.478,79	8.064.201,22
Investimentos	3.584.056,86	2.646.494,01	7.717.995,40	7.788.229,15	7.859.102,03	7.930.619,84
Inversões Financeiras	0,00	0,00	0,00	0,00	0,00	0,00
Amortização da Dívida (XIV)	92.383,46	94.079,15	130.000,00	131.183,00	132.376,76	133.581,38
DESPESAS FISCAIS DE CAPITAL (XV) = (XIII - XIV)	3.584.056,86	2.646.494,01	7.717.995,40	7.788.229,15	7.859.102,03	7.930.619,84
RESERVA DE CONTINGÊNCIA + RESERVA DO RPPS (XVI)	0,00	0,00	136.000,00	137.237,60	138.486,46	139.746,68
DESPESAS PRIMÁRIAS (XVII) = (XII + XV + XVI)	26.752.216,61	27.380.971,90	36.728.610,94	37.082.841,28	37.400.113,12	37.740.484,11
DESPESA TOTAL	26.867.341,51	27.500.925,08	36.898.610,94	37.234.388,28	37.573.221,19	37.915.137,45
RESULTADO PRIMÁRIO (IX - XVII)	1.660.536,25	3.700.924,09	-710.079,26	-716.540,98	-723.061,51	-729.641,35


Fonte: PREFEITURA MUNICIPAL DE SAO JOSE DO XINGU

Notas:

VANDERLEY SOARES DA SILVA
PREFEITO MUNICIPAL

Mariene Gomes da Silva
CONTAÐORA CRC 06504/0-9

PMSJX-MT
Fis Nº 27
KUBERUA



Art. 4º, § 2º, inciso II da LRF

R\$ 1,00

ESPECIFICAÇÃO	2018	2019	2020	2021	2022	2023
	(b)	(c)	(d)	(e)	(f)	(g)
DÍVIDA CONSOLIDADA LÍQUIDA (I)	741.174,21	1.056.005,88	1.032.975,88	1.042.375,96	1.051.861,58	1.061.433,52
DEDUÇÕES (II)	5.656.021,77	6.685.232,86	5.928.380,71	5.982.328,97	6.036.768,16	6.091.702,74
Ativo Disponível	5.635.194,60	6.672.202,11	5.945.327,53	5.999.430,01	6.054.024,82	6.109.116,44
Haveres Financeiros	92.562,21	93.444,83	104.232,66	105.181,17	106.138,31	107.104,16
(-) Restos a Pagar Processados	71.735,04	80.414,08	121.179,48	122.282,21	123.394,97	124.517,86
DÍVIDA CONSOLIDADA LÍQUIDA (III) = (I - II)	-4.914.847,56	-5.629.226,98	-4.895.404,83	-4.939.953,01	-4.984.906,58	-5.030.269,22
RECEITA DE PRIVATIZAÇÕES (IV)	270.144,61	364.286,74	867.027,10	874.917,04	882.878,78	890.912,97
PASSIVOS RECONHECIDOS (V)	-5.184.992,17	-5.993.513,72	-5.762.431,93	-5.814.870,05	-5.887.785,36	-5.921.182,19
DÍVIDA FISCAL LÍQUIDA (III + IV - V)						
RESULTADO NOMINAL	(b-a*)	(c-b)	(d-c)	(e-d)	(f-e)	(g-f)
	-5.184.992,17	-808.521,55	231.081,79	-52.438,12	-52.915,31	-53.396,83

*: Refere-se ao valor previsto da Dívida Consolidada Líquida do exercício orçamentário anterior ao previsto no exercício de

2018

Fonte: PREFEITURA MUNICIPAL DE SAO JOSE DO XINGU

Notas:

VANDERLENE SOARES DA SILVA
PREFEITO MUNICIPAL

Mariene Gomes de Silva
CONTADOR(A) CRC 019504/O-9

PMSJX-MT
Fls Nº 28
FUBRINA



MONTANTE DA DÍVIDA PÚBLICA

EXERCÍCIO DE 2021

Art. 4º, § 2º, inciso II da LRF

ESPECIFICAÇÃO	2018	2019	2020	2021	2022	2023
DÍVIDA CONSOLIDADA (I)	741.174,21	1.056.005,88	1.032.975,88	1.042.375,96	1.051.861,58	1.061.433,52
Divida Mobiliária	741.174,21	1.056.005,88	1.032.975,88	1.042.375,96	1.051.861,58	1.061.433,52
Outras Dividadas						
DEDUÇÕES (II)	5.656.021,77	6.685.232,86	5.928.380,71	5.982.328,97	6.036.768,16	6.091.702,74
Ativo Disponível	5.635.194,60	6.672.202,11	5.945.327,53	5.999.430,01	6.054.024,82	6.109.116,44
Haveres Financeiros	92.562,21	93.444,83	104.232,66	105.181,17	106.138,31	107.104,16
(-) Restos a Pagar Proc.	71.735,04	80.414,08	121.179,48	122.282,21	123.394,97	124.517,86
DCL (III) = (I - II)	-4.914.847,56	-5.629.226,98	-4.895.404,83	-4.939.953,01	-4.984.906,58	-5.030.269,22

R\$ <1,00>

Fonte: PREFEITURA MUNICIPAL DE SÃO JOSÉ DO XINGU

Notas:

VANDERLEY SOARES DA SILVA
PREFEITO MUNICIPALMariana Gomes da Silva
CONTADOR(A) CRF 00.095040/9PMSJX - MT
Fis Nº 29
KUBRICKA



LEI DE DIRETRIZES ORÇAMENTÁRIAS
ANEXO DE METAS FISCAIS
ANEXO DE METAS E PRIORIDADES
EXERCÍCIO DE 2021

Orgão: 01 - CAMARA MUNICIPAL DE SAO JOSE DO XINGU		Unidade Orçamentária: 001 - SECRETARIA MUNICIPAL DA CAMARA		R\$ 1,00	
Programa	Função e Subfunção	Indicadores Físico / Financeiro		Meta Física	Meta Financeira
0001 - PROCESSO LEGISLATIVO	01 - Legislativa 031 - Ação Legislativa	**** 0.0.00.00.00.00.00 - Natureza de despesa inválida! ****		12,00	1.379.000,00
Orgão: 02 - GABINE DO PREFEITO				Total do Órgão / Unidade: 1.379.000,00	
Programa	Função e Subfunção	Indicadores Físico / Financeiro		Meta Física	Meta Financeira
0104 - ATIVIDADE A CARGO DO DEPTO	04 - Administração 122 - Administração Geral	**** 0.0.00.00.00.00.00 - Natureza de despesa inválida! ****		12,00	400.000,00
Orgão: 03 - SECRETARIA MUNICIPAL DE ADMINISTRACAO				Total do Órgão / Unidade: 400.000,00	
Programa	Função e Subfunção	Indicadores Físico / Financeiro		Meta Física	Meta Financeira
0003 - ADMINISTRACAO GERAL	04 - Administração 122 - Administração Geral	**** 0.0.00.00.00.00.00 - Natureza de despesa inválida! ****		12,00	3.150.000,00
1000 - SEGURANCA PUBLICA	06 - SEGURANCA PUBLICA 181 - POLICIMENTO	**** 0.0.00.00.00.00.00 - Natureza de despesa inválida! ****		12,00	85.000,00
Orgão: 04 - SECRETARIA MUNICIPAL DE EDUCACAO E CULTURA				Total do Órgão / Unidade: 3.235.000,00	
Programa	Função e Subfunção	Indicadores Físico / Financeiro		Meta Física	Meta Financeira
0035 - TRANSPORTE ESCOLAR	12 - Educação 361 - Ensino Fundamental	**** 0.0.00.00.00.00.00 - Natureza de despesa inválida! ****		10,00	900.000,00
0036 - MERENDA ESCOLAR	12 - Educação 306 - Alimentação e Nutrição	**** 0.0.00.00.00.00.00 - Natureza de despesa inválida! ****		10,00	350.000,00
0039 - EXPANSAO E MELHORIA DO	12 - Educação 365 - Educação Infantil	**** 0.0.00.00.00.00.00 - Natureza de despesa inválida! ****		10,00	1.650.000,00
0040 - EXPANSAO E MELHORIA DO	12 - Educação 361 - Ensino Fundamental	**** 0.0.00.00.00.00.00 - Natureza de despesa inválida! ****		12,00	3.750.000,00
Orgão: 04 - SECRETARIA MUNICIPAL DE EDUCACAO E CULTURA				Total do Órgão / Unidade: 6.650.000,00	
Programa	Função e Subfunção	Indicadores Físico / Financeiro		Meta Física	Meta Financeira
0043 - EDUCACAO BASICA PUBLICA	12 - Educação 361 - Ensino Fundamental	**** 0.0.00.00.00.00.00 - Natureza de despesa inválida! ****		12,00	2.000.000,00
0043 - EDUCACAO BASICA PUBLICA	12 - Educação 365 - Educação Infantil	**** 0.0.00.00.00.00.00 - Natureza de despesa inválida! ****		12,00	1.150.000,00
Total do Órgão / Unidade: 3.150.000,00					

PMSJX-MT
FIS Nº 200
KUBRINKA



ESTADO MATO GROSSO - PREFEITURA MUNICIPAL DE JOSÉ DO XINGU
LEI DE DIRETRIZES ORÇAMENTÁRIAS
ANEXO DE METAS E PRIORIDADES
EXERCÍCIO DE 2021

R\$ 1,00

Órgão: 05 - SECRETARIA MUNICIPAL DE SAUDE		Unidade Orçamentária: 002 - FUNDO MUNICIPAL DE SAUDE		R\$ 1,00	
Programa	Função e Subfunção	Indicadores Físico / Financeiro	Meta Física	Meta Financeira	
0002 - ATENCAO DE MEDIA E ALTA	10 - Saude 302 - Assistência Hospitalar e Ambulatorial	*** 0.0.00.00.00.00.00 - Natureza de despesa inválida! ****	12,00	1.920.000,00	
0004 - VIGILANCIA EM SAUDE	10 - Saude 304 - Vigilância Sanitária	*** 0.0.00.00.00.00.00 - Natureza de despesa inválida! ****	12,00	650.000,00	
0009 - ASSISTENCIA FARMACEUTICA	10 - Saude 303 - SUPORTE PROFILATICO E	*** 0.0.00.00.00.00.00 - Natureza de despesa inválida! ****	12,00	120.000,00	
0010 - GESTAO DO SUS	10 - Saude 301 - Atenção Básica	*** 0.0.00.00.00.00.00 - Natureza de despesa inválida! ****	12,00	40.000,00	
0079 - ATENCAO BASICA	10 - Saude 301 - Atenção Básica	*** 0.0.00.00.00.00.00 - Natureza de despesa inválida! ****	12,00	5.600.000,00	
0105 - INVESTIMENTOS EM SAUDE	10 - Saude 301 - Atenção Básica	*** 0.0.00.00.00.00.00 - Natureza de despesa inválida! ****	12,00	750.000,00	
Órgão: 06 - SECRETARIA MUNICIPAL DE OBRAS E SERV.URBANOS			Total do Órgão / Unidade:		9.080.000,00
Programa		Indicadores Físico / Financeiro	Meta Física	Meta Financeira	
0080 - SANEAMENTO BASICO	17 - Saneamento 512 - Saneamento Básico Urbano	*** 0.0.00.00.00.00.00 - Natureza de despesa inválida! ****	12,00	650.000,00	
0101 - TRANSPORTE RODOVIARIOS	26 - Transporte 782 - Transporte Rodoviário	*** 0.0.00.00.00.00.00 - Natureza de despesa inválida! ****	12,00	3.600.000,00	
Órgão: 06 - SECRETARIA MUNICIPAL DE OBRAS E SERV.URBANOS			Total do Órgão / Unidade:		4.250.000,00
Programa		Indicadores Físico / Financeiro	Meta Física	Meta Financeira	
0058 - ENERGIA ELETRICA	25 - Energia 752 - Energia Elétrica	*** 0.0.00.00.00.00.00 - Natureza de despesa inválida! ****	12,00	100.000,00	
0059 - HABITACAO	16 - Habitação 482 - Habitação Urbana	*** 0.0.00.00.00.00.00 - Natureza de despesa inválida! ****	12,00	70.000,00	
0060 - URBANISMO	15 - Urbanismo 451 - Infra-Estrutura Urbana	*** 0.0.00.00.00.00.00 - Natureza de despesa inválida! ****	12,00	1.550.000,00	
Órgão: 07 - SECRETARIA MUNICIPAL DE AGRICULTURA			Total do Órgão / Unidade:		1.720.000,00
Programa		Indicadores Físico / Financeiro	Meta Física	Meta Financeira	
0015 - APOIO A PRODUCAO VEGETAL	20 - Agricultura 601 - Promoção da Produção Vegetal	*** 0.0.00.00.00.00.00 - Natureza de despesa inválida! ****	12,00	80.000,00	

FMSJX-MT
FIS Nº 01

RUBRICADA



ESTADO DE MATO GROSSO - PREFEITURA MUNICIPAL DE SAO JOSE DO XINGU
LEI DE DIRETRIZES ORÇAMENTÁRIAS
ANEXO DE METAS FISCAIS
ANEXO DE METAS E PRIORIDADES
EXERCÍCIO DE 2021

Programa	Função e Subfunção	Unidade Orçamentária: 001 - GABINETE DO SECRETARIO ESPORTE E CULTURA	Indicadores Fisico / Financeiro		Meta Fisica	Meta Financeira	Total do Órgão / Unidade:	
			Natureza de Despesa					
0044 - INCENTIVO AO DESPORTO	27 - Desporto e Lazer 812 - Desporto Comunitário	**** 0.0.00.00.00.00.00 - Natureza de despesa inválida	****		12,00	920.000,00	280.000,00	
0046 - DIFUSAO CULTURAL	13 - Cultura 392 - Difusão Cultural	**** 0.0.00.00.00.00.00 - Natureza de despesa inválida	****		12,00	230.000,00		
0048 - INCENTIVO AS ATIVIDADES	13 - Cultura 392 - Difusão Cultural	**** 0.0.00.00.00.00.00 - Natureza de despesa inválida	****		12,00	270.000,00		
Total do Órgão / Unidade:							1.420.000,00	
TOTAL GERAL:							37.234.388,28	

VANDERLEY SOARES DA SILVA
 PREFEITO MUNICIPAL

Mariene Gomes da Silva
 CONTADORA CRC 500719504/0-9

PMSJX - MT
 Fls Nº 33
 KUBER DA

RELATÓRIO PARA CONFERÊNCIA - LEI DE DIRETRIZES ORÇAMENTÁRIAS

Despesa - Projeto de Lei Original

01	CAMARA MUNICIPAL DE SAO JOSE DO XINGU	01.001	SECRETARIA MUNICIPAL DA CAMARA	0001	Legislativa	01	Agão Legislativa	031	PROCESSO LEGISLATIVO	0001	MANUT. ATIV. DA CAMARA MUNICIPAL	0001	Manut. Atividade	1.379.000,00	12,00	2021	Situação: Nova	Ano	Metas Fisicas	Metas Financeiras
----	---------------------------------------	--------	--------------------------------	------	-------------	----	------------------	-----	----------------------	------	----------------------------------	------	------------------	--------------	-------	------	----------------	-----	---------------	-------------------

02	GABINE DO PREFEITO	02.003	UNIDADE DE CONTROLE INTERNO	0029	Administratção	04	Administratção Geral	122	Administratção Geral	0104	ATIVIDADE A CARGO DO DEPTO DE CONTROLE INTERNO	0010	MANT. AS ATIV. ESSENCI. NECES. A	400.000,00	12,00	2021	Situação: Em andamento	Ano	Metas Fisicas	Metas Financeiras
Total da Unidade: 1.379.000,00																				

03	SECRETARIA MUNICIPAL DE ADMINISTRACAO	03.001	GABINETE DO SECRETARIO	0003	Administratção	04	Administratção Geral	122	Administratção Geral	0003	ADMINISTRACAO GERAL	0028	MANUTENCAO E ENCARGOS DA	3.150.000,00	12,00	2021	Situação: Nova	Ano	Metas Fisicas	Metas Financeiras
Total da Unidade: 400.000,00																				

04	SECRETARIA MUNICIPAL DE EDUCACAO E CULTURA	04.001	FUNDO MUNICIPAL DE EDUCACAO	0032	Seguranca Publica	06	Seguranca Publica	181	POLICIAMENTO	1000	SEGURANCA PUBLICA	0010	MANT. AS ATIV. ESSENCI. NECES. A	85.000,00	12,00	2021	Situação: Nova	Ano	Metas Fisicas	Metas Financeiras
Total da Unidade: 3.235.000,00																				

0011	SECRETARIA MUNICIPAL DE EDUCACAO E CULTURA	0011	FUNDO MUNICIPAL DE EDUCACAO	12	Educação	361	Ensino Fundamental	0035	TRANSPORTE ESCOLAR	0006	AUXI. NOS CUSTOS COM TRANSP.	0005	FORN. MEREND. ESCOLAR OS ALU.	900.000,00	10,00	2021	Situação: Em andamento	Ano	Metas Fisicas	Metas Financeiras
Total da Unidade: 350.000,00																				

0014	SECRETARIA MUNICIPAL DE EDUCACAO E CULTURA	0014	FUNDO MUNICIPAL DE EDUCACAO	12	Educação	365	Educação Infantil	0039	EXPANSAO E MELHORIA DO ENSINO INFANTIL	0010	MANT. AS ATIV. ESSENCI. NECES. A	0039	EXPANSAO E MELHORIA DO ENSINO INFANTIL	1.650.000,00	10,00	2021	Situação: Em andamento	Ano	Metas Fisicas	Metas Financeiras
------	--	------	-----------------------------	----	----------	-----	-------------------	------	--	------	----------------------------------	------	--	--------------	-------	------	------------------------	-----	---------------	-------------------

FIS Nº 34
 RUBRICA

Agilii Softwares para Area Publica

18400

Data: 13/04/2020
Hora: 14:17:09
Pág: 003

RELATÓRIO PARA CONFERÊNCIA - LEI DE DIRETRIZES ORÇAMENTÁRIAS
Despesa - Projeto de Lei Original

SISTEMA INTEGRADO DE ORÇAMENTO DE CONTABILIDADE PÚBLICA
PREFEITURA MUNICIPAL DE SAO JOSE DO XINGU

Agilii Softwares para Area Publica

PMSJX - MT
FIS Nº 05

Item	Descrição	Situação	Ano	Metas Fisicas	Valor
0015	12 Educação 361 Ensino Fundamental	Em andamento	2021	12,00	3.750.000,00
0028	MANUTENCAO E ENCARGOS DA	Alunos atendidos			
0040	EXPANSAO E MELHORIA DO ENSINO FUNDAMENTAL				
0017	12 Educação 365 Educação Infantil	Em andamento	2021	12,00	1.150.000,00
0028	MANUTENCAO E ENCARGOS DA	Alunos atendidos			
0043	EDUCACAO BASICA PUBLICA				
0016	12 Educação 361 Ensino Fundamental	Em andamento	2021	12,00	2.000.000,00
0028	MANUTENCAO E ENCARGOS DA	Alunos atendidos			
0043	EDUCACAO BASICA PUBLICA				
0002	10 Saúde 302 Assistência Hospitalar e Ambulatorial	Nova	2021	12,00	1.920.000,00
0002	0002 ATENCAO DE MEDIA E ALTA COMPLEXIDADE				
0026	MANUTENCAO MEDIA E ALTA	Alunos atendidos			
0004	10 Saúde 304 Vigilância Sanitária	Nova	2021	12,00	650.000,00
0004	0004 VIGILANCIA EM SAUDE				
0007	10 Saúde 303 SUPORTE FARMACOLOGICO E TERAPEUTICO	Em andamento	2021	12,00	120.000,00
0007	0009 ASSISTENCIA FARMACEUTICA				
0008	10 Saúde 301 Atensão Básica	Em andamento	2021	12,00	40.000,00
0008	0010 GESTAO DO SUS				
0010	0010 MANT. AS ATIV. ESSENCI. NECES. A	Equipamentos			
0024	10 Saúde 301 Atensão Básica	Em andamento	2021	12,00	5.600.000,00
0024	0079 ATENCAO BASICA				
0030	10 Saúde 301 Atensão Básica	Em andamento	2021	12,00	750.000,00
0030	0079 ATENCAO BASICA				

Total da Unidade: 3.150.000,00
Total da Orgão: 9.800.000,00

Total da Unidade: 6.650.000,00

RELATÓRIO PARA CONFERÊNCIA - LEI DE DIRETRIZES ORÇAMENTÁRIAS

SISTEMA INTEGRADO DE ORÇAMENTO DE CONTABILIDADE PÚBLICA

Agilii Softwares para Área Pública

Data: 13/04/2020
Hora: 14:17:09
Pág: 004

PMSJX-MT
FIS Nº
RUBRICA

0010	MANT. AS ATIV. ESSENCI. NECES. A	Equipamentos	2021	12,00	750.000,00
0016	ABASTECIMENTO				
605	Abastecimento				
20	Agricultura				
0010					
Situação: Em andamento					
Metas Fisicas			Metas Fisicas		
Total da Unidade: 830.000,00					

0028	MANUTENCAO E ENCARGOS DA	Alunos atendidos	2021	12,00	80.000,00
0015	APOIO A PRODUCAO VEGETAL				
601	Promoção de Produção Vegetal				
20	Agricultura				
0009					
07.001	SETOR DE AGRICULTURA/AMBIENTE				
Situação: Em andamento					
Metas Fisicas			Metas Fisicas		
Total da Unidade: 1.720.000,00					
Total da Unidade: 5.970.000,00					

0010	MANT. AS ATIV. ESSENCI. NECES. A	Equipamentos	2021	12,00	1.550.000,00
0060	URBANISMO				
451	Infra-Estrutura Urbana				
15	Urbanismo				
0023					
Situação: Em andamento					
Metas Fisicas			Metas Fisicas		

0010	MANT. AS ATIV. ESSENCI. NECES. A	Equipamentos	2021	12,00	70.000,00
0059	HABITAÇÃO				
482	Habitação Urbana				
16	Habitação				
0022					
Situação: Em andamento					
Metas Fisicas			Metas Fisicas		

0010	MANT. AS ATIV. ESSENCI. NECES. A	Equipamentos	2021	12,00	100.000,00
0058	ENERGIA ELETRICA				
752	Energia Elétrica				
25	Energia				
0021					
06.002	SETOR DE SERVICOS URBANOS				
Situação: Em andamento					
Metas Fisicas			Metas Fisicas		
Total da Unidade: 4.250.000,00					

0028	MANUTENCAO E ENCARGOS DA	Alunos atendidos	2021	12,00	3.600.000,00
0101	TRANSPORTE RODOVIARIOS				
782	Transporte Rodoviário				
26	Transporte				
0028					
Situação: Em andamento					
Metas Fisicas			Metas Fisicas		

0010	MANT. AS ATIV. ESSENCI. NECES. A	Equipamentos	2021	12,00	650.000,00
0080	SANEAMENTO BASICO				
512	Saneamento Básico Urbano				
17	Saneamento				
0025					
06.001	SETOR DE OBRAS VIACAO E TRANSPORTES				
Situação: Em andamento					
Metas Fisicas			Metas Fisicas		
Total da Unidade: 9.080.000,00					
Total da Unidade: 9.080.000,00					

0010	MANT. AS ATIV. ESSENCI. NECES. A	Equipamentos	2021	12,00	
------	----------------------------------	--------------	------	-------	--

SECRETARIA MUNICIPAL DE PROMOÇÃO SOCIAL

GABINETE DO SECRETARIO

Assistência Social

Assistência à Criança e ao Adolescente

APOIO ACRIANÇA E AO ADOLESCENTE

MANT. AS ATIV. ESSENCI. NECES. A

2021

12,00

280.000,00

Metas Fisicas

Metas Financeiras

Total da Unidade: 280.000,00

Situação: Nova

Ano

Metas Fisicas

Metas Financeiras

Unidade: Equipamentos

0034

08 Assistência Social

Assistência à Criança e ao Adolescente

243

1002

010 MANT. AS ATIV. ESSENCI. NECES. A

2021

12,00

280.000,00

Metas Fisicas

Metas Financeiras

Total da Unidade: 280.000,00

Situação: Nova

Ano

Metas Fisicas

Metas Financeiras

SECRETARIA MUNICIPAL DE FINANÇAS

GABINETE DO SECRETARIO

Assistência Social

Assistência ao Idoso

ASSISTENCIA AO IDOSO

MANT. AS ATIV. ESSENCI. NECES. A

2021

12,00

55.000,00

Metas Fisicas

Metas Financeiras

Total da Unidade: 2.305.000,00

Situação: Em andamento

Ano

Metas Fisicas

Metas Financeiras

Unidade: Alunos atendidos

0005

04 Administração

Administração Financeira

123

006 ADMINISTRAÇÃO FINANCEIRA

2021

12,00

1.188.388,28

Metas Fisicas

Metas Financeiras

Total da Unidade: 2.305.000,00

Situação: Em andamento

Ano

Metas Fisicas

Metas Financeiras

SECRETARIA MUNICIPAL DE ASSISITENCIA SOCIAL

GABINETE DO SECRETARIO

Assistência Social

Assistência Comunitária

ASSISTENCIA SOCIAL EM GERAL

MANT. AS ATIV. ESSENCI. NECES. A

2021

12,00

2.250.000,00

Metas Fisicas

Metas Financeiras

Total da Unidade: 2.250.000,00

Situação: Em andamento

Ano

Metas Fisicas

Metas Financeiras

Unidade: Alunos atendidos

0026

08 Assistência Social

Assistência Comunitária

244

090 ASSISTENCIA SOCIAL EM GERAL

2021

12,00

2.250.000,00

Metas Fisicas

Metas Financeiras

Total da Unidade: 2.250.000,00

Situação: Em andamento

Ano

Metas Fisicas

Metas Financeiras

SECRETARIA MUNICIPAL DE ASSUNTOS INDIGENAS

GABINETE DO SECRETARIO

Assistência Social

REFINANCIAMENTO DA DIVIDA INTERNA

REFINANCIAMENTO DA DIVIDA

MANT. AS ATIV. ESSENCI. NECES. A

2021

12,00

185.000,00

Metas Fisicas

Metas Financeiras

Total da Unidade: 1.955.388,28

Situação: Nova

Ano

Metas Fisicas

Metas Financeiras

Unidade: Equipamentos

0033

28 ENCARGOS ESPECIAIS

REFINANCIAMENTO DA DIVIDA INTERNA

841

1001 REFINANCIAMENTO DA DIVIDA

2021

12,00

185.000,00

Metas Fisicas

Metas Financeiras

Total da Unidade: 1.955.388,28

Situação: Nova

Ano

Metas Fisicas

Metas Financeiras

RELATÓRIO PARA CONFERÊNCIA - LEI DE DIRETRIZES ORÇAMENTÁRIAS

PREFEITURA MUNICIPAL DE SAO JOSE DO XINGU

SISTEMA INTEGRADO DE ORÇAMENTO DE CONTABILIDADE PÚBLICA RUBRICA

Agilii Softwares para Area Publica

PMSJX-MT
Fis No 37

Data: 13/04/2020
Hora: 14:17:09
Pág: 005

Despesa - Projeto de Lei Original

0033	28 ENCARGOS ESPECIAIS	841	REFINANCIAMENTO DA DIVIDA INTERNA	1001	REFINANCIAMENTO DA DIVIDA	010	MANT. AS ATIV. ESSENCI. NECES. A	2021	12,00	185.000,00
Total da Unidade: 1.955.388,28										

0031	99 Reserva de Contingência	999	Reserva de Contingência	0999	RESERVA DE CONTINGENCIA	010	MANT. AS ATIV. ESSENCI. NECES. A	2021	12,00	220.000,00
Total da Unidade: 2.305.000,00										

0006	11 Trabalho	331	Proteção e Benefícios ao Trabalhador	0007	FORMACAO DO PATRIMONIO DO SERVIDOR PUBLICO	010	MANT. AS ATIV. ESSENCI. NECES. A	2021	12,00	362.000,00
Total da Unidade: 2.585.000,00										

0005	04 Administração	123	Administração Financeira	0006	ADMINISTRAÇÃO FINANCEIRA	028	MANUTENCAO E ENCARGOS DA	2021	12,00	1.188.388,28
Total da Unidade: 2.80.000,00										

SAO JOSE DO XINGU 13 de Abril de 2020

Total Geral: 37.234.388,28

8400 SISTEMA INTEGRADO DE ORÇAMENTO DE CONTABILIDADE PÚBLICA
PREFEITURA MUNICIPAL DE SAO JOSE DO XINGU
RELATÓRIO PARA CONFERÊNCIA - LEI DE DIRETRIZES ORÇAMENTÁRIAS
Despesa - Projeto de Lei Original

Data: 13/04/2020
Hora: 14:17:09
Pág: 006

RUBRICA

Agilii Softwares para Area Publica

PMSJX - MT
Fls No 310

Total da Unidade: 1.420.000,00
Total da Órgão: 1.420.000,00

0020	13 Cultura	0048 INCENTIVO AS ATIVIDADES CULTURAIS	0010 MANT. AS ATIV. ESSENCI. NECES. A	Equipamentos	2021	12,00	270.000,00
		392 Difusão Cultural					
Situação: Em andamento							
Ano		Metas Fisicas		Metas Financeiras			

0019	13 Cultura	0046 DIFUSAO CULTURAL	0010 MANT. AS ATIV. ESSENCI. NECES. A	Equipamentos	2021	12,00	230.000,00
		392 Difusão Cultural					
Situação: Em andamento							
Ano		Metas Fisicas		Metas Financeiras			

0018	27 Desporto e Lazer	0044 INCENTIVO AO DESPORTO AMADOR E LAZER	0028 MANUTENCAO E ENCARGOS DA	Alunos atendidos	2021	12,00	920.000,00
		812 Desporto Comunitário					
Situação: Em andamento							
Ano		Metas Fisicas		Metas Financeiras			

13	13.001	SECRETARIA MUNICIPAL DE ESPORTE, CULTURA E LAZER	GABINETE DO SECRETARIO ESPORTE E CULTURA	Alunos atendidos	2021	12,00	280.000,00
Total da Unidade: 280.000,00 Total da Órgão: 280.000,00							

11	11.001	CONSORCIO INTERMUNICIPAL DE SAUDE ARAGUAIA E XINGU	CONSORCIO INTERMUNICIPAL DE SAUDE ARAGUAIA E XINGU	Alunos atendidos	2021	12,00	300.000,00
Total da Unidade: 300.000,00 Total da Órgão: 300.000,00							

0028	423 Assistência aos Povos Indigenas	1003 NACAO INDIGENA	0028 MANUTENCAO E ENCARGOS DA	Alunos atendidos	2021	12,00	300.000,00
------	-------------------------------------	---------------------	-------------------------------	------------------	------	-------	------------